



ที่ ศธ ๐๕๘๕.๐๔/๑๑๑๙

มหาวิทยาลัยเทคโนโลยีราชมงคลสุวรรณภูมิ
๖๐ หมู่ที่ ๓ ถนนสายเอเชีย
ตำบลหันตรา อำเภอพระนครศรีอยุธยา
จังหวัดพระนครศรีอยุธยา ๑๓๐๐๐

๓๐ เมษายน ๒๕๕๖

เรื่อง รายงานผลการปฏิบัติงานและการใช้จ่ายงบประมาณ ประจำปีงบประมาณ พ.ศ.๒๕๕๖ ณ สิ้นไตรมาสที่ ๒
เรียน ผู้อำนวยการสำนักงบประมาณ

- สิ่งที่ส่งมาด้วย ๑. รายงานผลการปฏิบัติงานและการใช้จ่ายงบประมาณ ประจำปีงบประมาณ พ.ศ.๒๕๕๖
ณ สิ้นไตรมาสที่ ๒ แบบ สป.๓๐๑, สป.๓๐๒, สป.๓๐๒-๑ จำนวน ๑ ฉบับ
๒. รายงานผลการปฏิบัติงานและการใช้จ่ายงบประมาณ ประจำปีงบประมาณ พ.ศ.๒๕๕๖
ที่บันทึกในระบบ www.bb.go.th จำนวน ๑ ฉบับ

ตามที่สำนักงบประมาณ ขอให้มหาวิทยาลัยเทคโนโลยีราชมงคลสุวรรณภูมิ รายงานผลการปฏิบัติงาน
และการใช้จ่ายงบประมาณ ประจำปีงบประมาณ พ.ศ.๒๕๕๖ ณ สิ้นไตรมาส ๒ พร้อมทั้งรายงานที่บันทึกผ่าน
ระบบใน www.bb.go.th นั้น บัดนี้ มหาวิทยาลัยได้ดำเนินการเรียบร้อยแล้วและได้นำส่งผลการรายงานมาพร้อม
หนังสือฉบับนี้

จึงเรียนมาเพื่อโปรดทราบ

ขอแสดงความนับถือ

(นางสาวสุรีย์รัตน์ ใจวัฒนา)
รองอธิการบดี ปฏิบัติราชการแทน
อธิการบดีมหาวิทยาลัยเทคโนโลยีราชมงคลสุวรรณภูมิ

กองนโยบายและแผน

โทรศัพท์ ๐ ๓๕๗๐ ๙๐๙๓

โทรสาร ๐ ๓๕๗๐ ๙๑๐๕

www.rmutsb.ac.th

๒ ธันวาคม ๒๕๕๖
ผู้พิมพ์
ผู้ตรวจ



ที่ ศธ ๐๕๘๕.๐๔/๑๙๓๙

มหาวิทยาลัยเทคโนโลยีราชมงคลสุวรรณภูมิ
๖๐ หมู่ที่ ๓ ถนนสายเอเชีย
ตำบลหันตรา อำเภพระนครศรีอยุธยา
จังหวัดพระนครศรีอยุธยา ๑๓๐๐๐

๑๕ กรกฎาคม ๒๕๕๖

เรื่อง รายงานผลการปฏิบัติงานและการใช้จ่ายงบประมาณ ประจำปีงบประมาณ พ.ศ.๒๕๕๖ ณ สิ้นไตรมาสที่ ๓
เรียน ผู้อำนวยการสำนักงานงบประมาณ

สิ่งที่ส่งมาด้วย รายงานผลการปฏิบัติงานและการใช้จ่ายงบประมาณ ประจำปีงบประมาณ พ.ศ.๒๕๕๖
ณ สิ้นไตรมาสที่ ๓ แบบ สป.๓๐๑, สป.๓๐๒, สป.๓๐๒-๑ จำนวน ๑ ฉบับ

ตามที่สำนักงานงบประมาณ ขอให้มหาวิทยาลัยเทคโนโลยีราชมงคลสุวรรณภูมิ รายงานผลการปฏิบัติงาน
และการใช้จ่ายงบประมาณ ประจำปีงบประมาณ พ.ศ.๒๕๕๖ ณ สิ้นไตรมาส ๓ นั้น บัดนี้ มหาวิทยาลัยได้
ดำเนินการเรียบร้อยแล้วและได้นำส่งผลการรายงานมาพร้อมหนังสือฉบับนี้

จึงเรียนมาเพื่อโปรดทราบ

ขอแสดงความนับถือ

(นางสาวสุรียรัตน์ ใจวัฒนา)

รองอธิการบดี ปฏิบัติราชการแทน

อธิการบดีมหาวิทยาลัยเทคโนโลยีราชมงคลสุวรรณภูมิ

กองนโยบายและแผน

โทรศัพท์ ๐ ๓๕๗๐ ๙๐๙๓

โทรสาร ๐ ๓๕๗๐ ๙๑๐๕

www.rmutsb.ac.th

๒ สิงหาคม ๒๕๕๖
ผู้ร่าง
ผู้พิมพ์
ผู้ตรวจ



ที่ ศธ ๐๕๘๕.๐๔/๓๐๕๒

มหาวิทยาลัยเทคโนโลยีราชมงคลสุวรรณภูมิ
๖๐ หมู่ที่ ๓ ถนนสายเอเชีย
ตำบลหันตรา อำเภอพระนครศรีอยุธยา
จังหวัดพระนครศรีอยุธยา ๑๓๐๐๐

๒๕ ตุลาคม ๒๕๕๖

เรื่อง รายงานผลการปฏิบัติงานและการใช้จ่ายงบประมาณ ประจำปีงบประมาณ พ.ศ.๒๕๕๖ ณ สิ้นไตรมาสที่ ๔
เรียน ผู้อำนวยการสำนักงานงบประมาณ

สิ่งที่ส่งมาด้วย รายงานผลการปฏิบัติงานและการใช้จ่ายงบประมาณ ประจำปีงบประมาณ พ.ศ.๒๕๕๖
ณ สิ้นไตรมาสที่ ๔ แบบ สงป.๓๐๑, สงป.๓๐๒, สงป.๓๐๒-๑ จำนวน ๑ ฉบับ

ตามที่สำนักงานงบประมาณ ขอให้มหาวิทยาลัยเทคโนโลยีราชมงคลสุวรรณภูมิ รายงานผลการ
ปฏิบัติงานและการใช้จ่ายงบประมาณ ประจำปีงบประมาณ พ.ศ.๒๕๕๖ ณ สิ้นไตรมาส ๔ นั้น บัดนี้ มหาวิทยาลัย
ได้ดำเนินการเรียบร้อยแล้วและได้นำส่งผลการรายงานมาพร้อมหนังสือฉบับนี้

จึงเรียนมาเพื่อโปรดทราบ

ขอแสดงความนับถือ

(รองศาสตราจารย์ ดร.สุรชัย มัจฉาชีพ)

รองอธิการบดี ปฏิบัติราชการแทน


อธิการบดีมหาวิทยาลัยเทคโนโลยีราชมงคลสุวรรณภูมิ

กองนโยบายและแผน

โทรศัพท์ ๐ ๓๕๗๐ ๙๐๙๓

โทรสาร ๐ ๓๕๗๐ ๙๑๐๕

www.rmutsb.ac.th



แบบจัดทำแผน / รายงานผลการปฏิบัติงานและการใช้จ่ายงบประมาณ ประจำปีงบประมาณ พ.ศ. 2556

งบส่วนราชการ / รัฐวิสาหกิจ

งบกลาง รายการ

แบบ สงป.301

กระทรวง : กระทรวงศึกษาธิการ



รหัส : 20000



จัดทำแผน

ส่วนราชการ/รัฐวิสาหกิจ : มหาวิทยาลัยเทคโนโลยีราชมงคลสุวรรณภูมิ



รหัส : 20172



รายงานผลไตรมาสที่ 2

หน่วย : ล้านบาท (ทศนิยม 4 ตำแหน่ง)



ยุทธศาสตร์จัดสรร แผนงาน เป้าประสงค์เชิงยุทธศาสตร์ เป้าหมายการให้บริการกระทรวง เป้าหมายการให้บริการหน่วยงาน ผลผลิต/โครงการ กิจกรรม	หน่วยนับ	รวมทั้งสิ้น		ไตรมาส 1 (ต.ค.- ธ.ค.)		ไตรมาส 2 (ม.ค.- มี.ค.)		ไตรมาส 3 (เม.ย.- มิ.ย.)		ไตรมาส 4 (ก.ค.- ก.ย.)	
		แผน	ผล	แผน	ผล	แผน	ผล	แผน	ผล	แผน	ผล
ยุทธศาสตร์จัดสรร : ยุทธศาสตร์การสร้างความฐานการพัฒนาที่สมดุลสู่สังคม		3.4189	0.1477	-	-	1.7189	0.1477	0.8500	-	0.8500	-
แผนงาน : ฟื้นฟูความสัมพันธ์และพัฒนาความร่วมมือกับประเทศในภูมิภาค		3.4189	0.1477	-	-	1.7189	0.1477	0.8500	-	0.8500	-
เป้าประสงค์เชิงยุทธศาสตร์ : ผลประโยชน์ของประเทศได้รับการพัฒนาและปกป้องอย่างต่อเนื่อง		3.4189	0.1477	-	-	1.7189	0.1477	0.8500	-	0.8500	-
เป้าหมายการให้บริการกระทรวง : นักเรียน นักศึกษา ครู คณาจารย์ และบุคลากรทางการศึกษา ได้รับการเสริมสร้างความสัมพันธ์ และพัฒนาความร่วมมือกับประเทศในภูมิภาค		3.4189	-	-	-	1.7189	-	0.8500	-	0.8500	-
เป้าหมายการให้บริการหน่วยงาน : เพื่อให้อาจารย์และนักศึกษาได้รับการเสริมสร้างความสัมพันธ์และพัฒนาความร่วมมือกับประเทศในภูมิภาค		3.4189	-	-	-	1.7189	-	0.8500	-	0.8500	-
-ตัวชี้วัด : จำนวนโครงการ/กิจกรรมที่มีการสร้างความรู้ในการเข้าสู่ประชาคมอาเซียน	โครงการ	2	2		1		1			2	
-ตัวชี้วัด : ความพึงพอใจของผู้เข้าร่วมโครงการต่อประโยชน์ของการเตรียมความพร้อมสู่ประชาคมอาเซียน	ร้อยละ	75	N/A		N/A		N/A			75	
-ตัวชี้วัด : จำนวนโครงการ/กิจกรรมที่มีการเผยแพร่ความรู้ด้านการเตรียมความพร้อมสู่ประชาคมอาเซียนภายในระยะเวลา 1 ปี	โครงการ	2	N/A		N/A		N/A			2	
โครงการที่ 1 : โครงการเตรียมความพร้อมสู่ประชาคมอาเซียน		3.4189	0.1477	-	-	1.7189	0.1477	0.8500	-	0.8500	-
1. แผนการปฏิบัติงาน											
1.1 ตัวชี้วัด											
เชิงปริมาณ :											
- จำนวนนิสิต/นักศึกษา บุคลากรทางการศึกษา และประชาชนทั่วไป ที่เข้าร่วมโครงการ	คน	400	1,028		48	200	980	100		100	

ยุทธศาสตร์จัดสรร แผนงาน เป้าประสงค์เชิงยุทธศาสตร์ เป้าหมายการให้บริการกระทรวง เป้าหมายการให้บริการหน่วยงาน ผลผลิต/โครงการ กิจกรรม	หน่วยนับ	รวมทั้งสิ้น		ไตรมาส 1 (ต.ค.- ธ.ค.)		ไตรมาส 2 (ม.ค.- มี.ค.)		ไตรมาส 3 (เม.ย.- มิ.ย.)		ไตรมาส 4 (ก.ค.- ก.ย.)	
		แผน	ผล	แผน	ผล	แผน	ผล	แผน	ผล	แผน	ผล
เชิงคุณภาพ :											
- ผู้เข้าร่วมโครงการมีทักษะด้านภาษาเพิ่มขึ้น	ร้อยละ	50	N/A		N/A		N/A			50	
เชิงเวลา :											
- ผู้เข้าร่วมโครงการมีความรู้ความเข้าใจและความตระหนักเกี่ยวกับ ประชาคมอาเซียนเพิ่มขึ้นภายในระยะเวลาที่กำหนด	ร้อยละ	50	N/A		N/A		N/A			50	
เชิงต้นทุน :											
- ต้นทุน/ค่าใช้จ่ายโครงการตามงบประมาณที่ได้รับจัดสรร	ล้านบาท	3.4189	N/A		N/A		N/A			3.4189	
1.2 กิจกรรมหลัก											
กิจกรรมที่ 1 : จัดตั้งศูนย์ ฝึกอบรมให้ความรู้เพื่อเตรียมความพร้อมสู่ประชาคม อาเซียน											
2.แผนการใช้จ่ายงบประมาณ (2.1+2.2+2.3)		3.4189	0.1477	-	-	1.7189	0.1477	0.8500	-	0.8500	-
2.1 งบประมาณ		3.4189	0.1477	-	-	1.7189	0.1477	0.8500	-	0.8500	-
1 : จัดตั้งศูนย์ ฝึกอบรมให้ความรู้เพื่อเตรียมความพร้อมสู่ประชาคมอาเซียน		3.4189	0.1477	-	-	1.7189	0.1477	0.8500	-	0.8500	-
ยุทธศาสตร์จัดสรร : ยุทธศาสตร์การศึกษา คุณธรรม จริยธรรม คุณภาพชีวิต และความเท่าเทียมกันในสังคม		730.7015	275.4430	215.0472	197.8503	147.4661	77.5927	241.4170	-	126.7711	-
แผนงาน : สร้างและกระจายโอกาสทางการศึกษาให้ทั่วถึงและเป็นธรรม		728.0292	275.1076	214.5320	197.8480	146.4754	77.2595	240.8393	-	126.1825	-
เป้าประสงค์เชิงยุทธศาสตร์ : คนไทยทุกกลุ่ม ทุกวัย ได้รับการศึกษาที่มี คุณภาพ ได้มาตรฐานสากล		728.0292	275.1076	214.5320	197.8480	146.4754	77.2595	240.8393	-	126.1825	-
เป้าหมายการให้บริการกระทรวง : ประชาชนได้รับการศึกษาและการเรียนรู้ ตลอดชีวิต ที่มีมาตรฐาน คุณภาพ		6.0377	0.3534	0.7970	0.1239	2.3110	0.2295	1.6511	-	1.2786	-
เป้าหมายการให้บริการหน่วยงาน : เพื่อบริการวิชาการแก่หน่วยงาน/ ประชาชนในชุมชนและสังคมให้มีความรู้ความสามารถในการพัฒนาตนเอง เพื่อเพิ่มศักยภาพในการแข่งขันของประเทศ		6.0377	0.3534	0.7970	0.1239	2.3110	0.2295	1.6511	-	1.2786	-
-ตัวชี้วัด : ผู้เข้ารับบริการนำความรู้ไปใช้ประโยชน์	ร้อยละ	86	N/A		N/A		N/A			86	
-ตัวชี้วัด : ความพึงพอใจของผู้รับบริการวิชาการและวิชาชีพต่อประโยชน์จาก การบริการ	ร้อยละ	78	N/A		N/A		N/A			78	

ยุทธศาสตร์จัดสรร แผนงาน เป้าประสงค์เชิงยุทธศาสตร์ เป้าหมายการให้บริการกระทรวง เป้าหมายการให้บริการหน่วยงาน ผลผลิต/โครงการ กิจกรรม	หน่วยนับ	รวมทั้งสิ้น		ไตรมาส 1 (ต.ค.- ธ.ค.)		ไตรมาส 2 (ม.ค.- มี.ค.)		ไตรมาส 3 (เม.ย.- มิ.ย.)		ไตรมาส 4 (ก.ค.- ก.ย.)	
		แผน	ผล	แผน	ผล	แผน	ผล	แผน	ผล	แผน	ผล
-ตัวชี้วัด : โครงการบริการวิชาการที่ส่งเสริมศักยภาพในการแข่งขันของประเทศ ในเวลา1ปี	ร้อยละ	75	N/A		N/A		N/A			75	
ผลผลิตที่ 1 : ผลงานการให้บริการวิชาการ		6.0377	0.3534	0.7970	0.1239	2.3110	0.2295	1.6511	-	1.2786	-
1. แผนการปฏิบัติงาน											
1.1 ตัวชี้วัด											
เชิงปริมาณ :											
- จำนวนโครงการ / กิจกรรมบริการวิชาการแก่สังคม	โครงการ	69	29	11	4	14	25	32		12	
เชิงคุณภาพ :											
- ความพึงพอใจของผู้รับบริการในกระบวนการให้บริการ	ร้อยละ	90	N/A		N/A		N/A			90	
เชิงเวลา :											
- งานบริการวิชาการแล้วเสร็จตามระยะเวลาที่กำหนด	ร้อยละ	100	N/A		N/A		N/A			100	
เชิงต้นทุน :											
- ค่าใช้จ่ายของการให้บริการวิชาการตามงบประมาณ ที่ได้รับจัดสรร	ล้านบาท	6.0377	N/A		N/A		N/A			6.0377	
1.2 กิจกรรมหลัก											
กิจกรรมที่ 1 : ฝึกอบรม ให้ความรู้ และถ่ายทอดเทคโนโลยีสู่ชุมชน											
2.แผนการใช้จ่ายงบประมาณ (2.1+2.2+2.3)		7.2697	0.4292	0.9202	0.1239	2.6806	0.3053	2.1439	-	1.5250	-
2.1 งบประมาณ		6.0377	0.3534	0.7970	0.1239	2.3110	0.2295	1.6511	-	1.2786	-
1 : ฝึกอบรม ให้ความรู้ และถ่ายทอดเทคโนโลยีสู่ชุมชน		6.0377	0.3534	0.7970	0.1239	2.3110	0.2295	1.6511	-	1.2786	-
2.2 เงินนอกงบประมาณ		1.2320	0.0758	0.1232	-	0.3696	0.0758	0.4928	-	0.2464	-
1 : ฝึกอบรม ให้ความรู้ และถ่ายทอดเทคโนโลยีสู่ชุมชน		1.2320	0.0758	0.1232	-	0.3696	0.0758	0.4928	-	0.2464	-
เป้าหมายการให้บริการกระทรวง : กำลังคนระดับกลางและระดับสูงมี คุณภาพมาตรฐาน สามารถแข่งขันได้ในระดับสากล		721.9915	85.5592	213.7350	66.7562	144.1645	18.8030	239.1882	-	124.9039	-
เป้าหมายการให้บริการหน่วยงาน : เพื่อผลิตกำลังคนด้านสังคมศาสตร์ที่มี คุณภาพตามความต้องการของประเทศ		146.6679	85.5592	71.7987	66.7562	21.6824	18.8030	34.2325	-	18.9543	-
-ตัวชี้วัด : ผู้สำเร็จการศึกษาที่ได้งานทำตรงสาขา	ร้อยละ	70	N/A		N/A		N/A			70	
-ตัวชี้วัด : ความพึงพอใจของนายจ้างที่มีต่อผู้สำเร็จการศึกษา	ร้อยละ	86	N/A		N/A		N/A			86	

ยุทธศาสตร์จัดสรร แผนงาน เป้าประสงค์เชิงยุทธศาสตร์ เป้าหมายการให้บริการกระทรวง เป้าหมายการให้บริการหน่วยงาน ผลผลิต/โครงการ กิจกรรม	หน่วยนับ	รวมทั้งสิ้น		ไตรมาส 1 (ต.ค.- ธ.ค.)		ไตรมาส 2 (ม.ค.- มี.ค.)		ไตรมาส 3 (เม.ย.- มิ.ย.)		ไตรมาส 4 (ก.ค.- ก.ย.)	
		แผน	ผล	แผน	ผล	แผน	ผล	แผน	ผล	แผน	ผล
-ตัวชี้วัด : ผู้สำเร็จการศึกษาที่ได้งานทำศึกษาต่อหรือประกอบอาชีพอิสระ ภายในระยะเวลา1ปี	ร้อยละ	78	N/A		N/A		N/A			78	
ผลผลิตที่ 1 : ผู้สำเร็จการศึกษาด้านสังคมศาสตร์		146.6679	85.5592	71.7987	66.7562	21.6824	18.8030	34.2325	-	18.9543	-
1. แผนการปฏิบัติงาน											
1.1 ตัวชี้วัด											
เชิงปริมาณ :											
- จำนวนผู้สำเร็จการศึกษา	คน	1,560	N/A		N/A		N/A	1,560			
- จำนวนนักศึกษาเข้าใหม่	คน	1,855	N/A		N/A		N/A	1,855			
- จำนวนนักศึกษาคงอยู่	คน	4,577	4,499	4,577	4,499	4,577	4,499	4,577		4,577	
เชิงคุณภาพ :											
- ผู้สำเร็จการศึกษจาการศึกษาตามมาตรฐานหลักสูตร	ร้อยละ	100	N/A		N/A		N/A	100			
เชิงเวลา :			-								
- ผู้สำเร็จการศึกษาที่จบการศึกษาตามหลักสูตรภายในระยะเวลาที่กำหนด	ร้อยละ	90	N/A		N/A		N/A	90			
เชิงต้นทุน :			-								
- ค่าใช้จ่ายการผลิตตามงบประมาณที่ได้รับจัดสรร	ล้านบาท	128.9899	N/A		N/A		N/A			128.9899	
1.2 กิจกรรมหลัก			-								
กิจกรรมที่ 1 : จัดการศึกษาด้านสังคมศาสตร์ และพัฒนาคุณภาพการจัดการจัด			-								
2.แผนการใช้จ่ายงบประมาณ (2.1+2.2+2.3)		186.9460	98.7368	79.8543	71.9985	31.7519	26.7382	44.3020	-	31.0378	-
2.1 งบประมาณ		146.6679	85.5592	71.7987	66.7562	21.6824	18.8030	34.2325	-	18.9543	-
1 : จัดการศึกษาด้านสังคมศาสตร์ และพัฒนาคุณภาพการจัดการศึกษา		146.6679	85.5592	71.7987	66.7562	21.6824	18.8030	34.2325	-	18.9543	-
2.2 เงินนอกงบประมาณ		40.2781	13.1776	8.0556	5.2423	10.0695	7.9353	10.0695	-	12.0835	-
1 : จัดการศึกษาด้านสังคมศาสตร์ และพัฒนาคุณภาพการจัดการศึกษา		40.2781	13.1776	8.0556	5.2423	10.0695	7.9353	10.0695	-	12.0835	-
เป้าหมายการให้บริการหน่วยงาน : เพื่อผลิตกำลังคนด้านวิทยาศาสตร์และ เทคโนโลยีที่มีคุณภาพตามความต้องการของประเทศ		575.3236	189.1949	141.9363	130.9679	122.4821	58.2270	204.9557	-	105.9496	-
-ตัวชี้วัด : ผู้สำเร็จการศึกษาที่ได้งานทำตรงสาขา	ร้อยละ	70	N/A		N/A		N/A			70	
-ตัวชี้วัด : ความพึงพอใจของนายจ้างที่มีต่อผู้สำเร็จการศึกษา	ร้อยละ	86	N/A		N/A		N/A			86	

ยุทธศาสตร์จัดสรร แผนงาน เป้าประสงค์เชิงยุทธศาสตร์ เป้าหมายการให้บริการกระทรวง เป้าหมายการให้บริการหน่วยงาน ผลผลิต/โครงการ กิจกรรม	หน่วยนับ	รวมทั้งสิ้น		ไตรมาส 1 (ต.ค.- ธ.ค.)		ไตรมาส 2 (ม.ค.- มี.ค.)		ไตรมาส 3 (เม.ย.- มิ.ย.)		ไตรมาส 4 (ก.ค.- ก.ย.)	
		แผน	ผล	แผน	ผล	แผน	ผล	แผน	ผล	แผน	ผล
-ตัวชี้วัด : ผู้สำเร็จการศึกษาที่ได้งานทำศึกษาต่อหรือประกอบอาชีพอิสระภายใน ระยะเวลา1ปี	ร้อยละ	78	N/A		N/A		N/A			78	
ผลผลิตที่ 1 : ผู้สำเร็จการศึกษาด้านวิทยาศาสตร์และเทคโนโลยี		575.3236	189.1949	141.9363	130.9679	122.4821	58.2270	204.9557	-	105.9496	-
1. แผนการปฏิบัติงาน											
1.1 ตัวชี้วัด											
เชิงปริมาณ :											
- จำนวนผู้สำเร็จการศึกษา	คน	1,984	N/A		N/A		N/A	1,984			
- จำนวนนักศึกษาเข้าใหม่	คน	2,980	N/A		N/A		N/A	2,980			
- จำนวนนักศึกษาคงอยู่	คน	8,402	6,842	8,402	6,842	8,402	6,842	8,402		8,402	
เชิงคุณภาพ :											
- ผู้สำเร็จการศึกษากลับมาศึกษาตามมาตรฐานหลักสูตร	ร้อยละ	100	N/A		N/A		N/A	100			
เชิงเวลา :											
- ผู้สำเร็จการศึกษาที่จบการศึกษาตามหลักสูตรภายในระยะเวลาที่กำหนด	ร้อยละ	90	N/A		N/A		N/A	90			
เชิงต้นทุน :											
- ค่าใช้จ่ายการผลิตตามงบประมาณที่ได้รับจัดสรร	ล้านบาท	321.7474	N/A		N/A		N/A			321.7474	
1.2 กิจกรรมหลัก											
กิจกรรมที่ 1 : จัดการศึกษาด้านวิทยาศาสตร์และเทคโนโลยี และการพัฒนา คุณภาพการจัดการศึกษา											
2.แผนการใช้จ่ายงบประมาณ (2.1+2.2+2.3)		672.1358	216.3692	161.2987	138.7534	146.6852	77.6158	229.1588	-	134.9932	-
2.1 งบประมาณ		575.3236	189.1949	141.9363	130.9679	122.4821	58.2270	204.9557	-	105.9496	-
1 : จัดการศึกษาด้านวิทยาศาสตร์และเทคโนโลยี และการพัฒนาคุณภาพการจั ดการศึกษา		575.3236	189.1949	141.9363	130.9679	122.4821	58.2270	204.9557	-	105.9496	-
2.2 เงินนอกงบประมาณ		96.8122	27.1742	19.3624	7.7854	24.2031	19.3888	24.2031	-	29.0436	-
1 : จัดการศึกษาด้านวิทยาศาสตร์และเทคโนโลยี และการพัฒนาคุณภาพการจั ดการศึกษา		96.8122	27.1742	19.3624	7.7854	24.2031	19.3888	24.2031	-	29.0436	-

ยุทธศาสตร์จัดสรร แผนงาน เป้าประสงค์เชิงยุทธศาสตร์ เป้าหมายการให้บริการกระทรวง เป้าหมายการให้บริการหน่วยงาน ผลผลิต/โครงการ กิจกรรม	หน่วยนับ	รวมทั้งสิ้น		ไตรมาส 1 (ต.ค.- ธ.ค.)		ไตรมาส 2 (ม.ค.- มี.ค.)		ไตรมาส 3 (เม.ย.- มิ.ย.)		ไตรมาส 4 (ก.ค.- ก.ย.)	
		แผน	ผล	แผน	ผล	แผน	ผล	แผน	ผล	แผน	ผล
2.แผนการใช้จ่ายงบประมาณ (2.1+2.2+2.3)		9.5075	9.0997	9.0147	5.9336	0.2000	3.1662	0.2000	-	0.0928	-
2.1 งบประมาณ		9.0147	9.0147	9.0147	5.8836	-	3.1312	-	-	-	-
1 : วิจัยเพื่อสร้างองค์ความรู้		9.0147	9.0147	9.0147	5.8836	-	3.1312	-	-	-	-
2.2 เงินนอกงบประมาณ		0.4928	0.0850	-	0.0500	0.2000	0.0350	0.2000	-	0.0928	-
1 : วิจัยเพื่อสร้างองค์ความรู้		0.4928	0.0850	-	0.0500	0.2000	0.0350	0.2000	-	0.0928	-
รวมเงินงบประมาณทั้งสิ้น		752.8836	294.3539	233.8104	211.0455	149.1850	83.3084	242.2670	-	127.6211	-
แบบจัดทำแผน / รายงานผลการปฏิบัติงานและการใช้จ่ายงบประมาณ ประจำปีงบประมาณ พ.ศ. 2556											
คำชี้แจงเพิ่มเติม :											
ปัญหา/อุปสรรคและแนวทางแก้ไข :											
ผู้รายงาน :  (นางกันยา นวนพิจิตร) ตำแหน่ง : นักวิเคราะห์นโยบายและแผนชำนาญการ รักษาราชการแทน ผู้อำนวยการกองนโยบายและแผน วัน/เดือน/ปี : 30/ เมษายน /2556 โทร: 0892190529						 (นางสาวสุรียรัตน์ โง้ววัฒนา) ตำแหน่ง : รองอธิการบดี ปฏิบัติราชการแทน อธิการบดีมหาวิทยาลัยเทคโนโลยีราชมงคลสุวรรณภูมิ วัน/เดือน/ปี : 30/เมษายน/2556 โทร: 0817809799					
สำหรับสำนักรับงบประมาณเท่านั้น :											
(1) แสดงความเห็น/ข้อสังเกต											
ผู้พิจารณา : ตำแหน่ง : วัน/เดือน/ปี : โทร:						ผู้ให้ความเห็นชอบ : ตำแหน่ง : วัน/เดือน/ปี : โทร:					

ยุทธศาสตร์จัดสรร แผนงาน เป้าประสงค์เชิงยุทธศาสตร์ เป้าหมายการให้บริการกระทรวง เป้าหมายการให้บริการหน่วยงาน ผลผลิต/โครงการ กิจกรรม	หน่วยนับ	รวมทั้งสิ้น		ไตรมาส 1 (ต.ค.- ธ.ค.)		ไตรมาส 2 (ม.ค.- มี.ค.)		ไตรมาส 3 (เม.ย.- มิ.ย.)		ไตรมาส 4 (ก.ค.- ก.ย.)	
		แผน	ผล	แผน	ผล	แผน	ผล	แผน	ผล	แผน	ผล
เชิงปริมาณ :											
- จำนวนนิสิต/นักศึกษา บุคลากรทางการศึกษา และประชาชนทั่วไป ที่เข้าร่วมโครงการ	คน	400	1,324		48	200	980	100	296	100	
เชิงคุณภาพ :											
- ผู้เข้าร่วมโครงการมีทักษะด้านภาษาเพิ่มขึ้น	ร้อยละ	50	N/A		N/A		N/A		N/A	50	
เชิงเวลา :											
- ผู้เข้าร่วมโครงการมีความรู้ความเข้าใจและความตระหนักเกี่ยวกับประชาคมอาเซียนเพิ่มขึ้นภายในระยะเวลาที่กำหนด	ร้อยละ	50	N/A		N/A		N/A		N/A	50	
เชิงต้นทุน :											
- ต้นทุน/ค่าใช้จ่ายโครงการตามงบประมาณที่ได้รับจัดสรร	ล้านบาท	3.4189	N/A		N/A		N/A		N/A	3.4189	
1.2 กิจกรรมหลัก											
กิจกรรมที่ 1 : จัดตั้งศูนย์ ผูกอบรมให้ความรู้เพื่อเตรียมความพร้อมสู่ประชาคมอาเซียน											
2.แผนการใช้จ่ายงบประมาณ (2.1+2.2+2.3)		3.4189	0.7365	-	-	1.7189	0.1477	0.8500	0.5888	0.8500	-
2.1 งบประมาณ		3.4189	0.7365	-	-	1.7189	0.1477	0.8500	0.5888	0.8500	-
1 : จัดตั้งศูนย์ ผูกอบรมให้ความรู้เพื่อเตรียมความพร้อมสู่ประชาคมอาเซียน		3.4189	0.7365	-	-	1.7189	0.1477	0.8500	0.5888	0.8500	-
ยุทธศาสตร์จัดสรร : ยุทธศาสตร์การศึกษา คุณธรรม จริยธรรม คุณภาพชีวิตและความเท่าเทียมกันในสังคม		730.7015	380.5029	215.0472	197.8503	147.4661	77.5927	241.4170	105.0599	126.7711	-
แผนงาน : สร้างและกระจายโอกาสทางการศึกษาให้ทั่วถึงและเป็นธรรม		728.0292	379.6804	214.5320	197.8480	146.4754	77.2595	240.8393	104.5729	126.1825	-
เป้าประสงค์เชิงยุทธศาสตร์ : คนไทยทุกกลุ่ม ทุกวัย ได้รับการศึกษาที่มีคุณภาพ ได้มาตรฐานสากล		728.0292	379.6804	214.5320	197.8480	146.4754	77.2595	240.8393	104.5729	126.1825	-
เป้าหมายการให้บริการกระทรวง : ประชาชนได้รับการศึกษาและการเรียนรู้ตลอดชีวิต ที่มีมาตรฐาน คุณภาพ		6.0377	1.5224	0.7970	0.1239	2.3110	0.2295	1.6511	1.1690	1.2786	-
เป้าหมายการให้บริการหน่วยงาน : เพื่อบริการวิชาการแก่หน่วยงาน/ประชาชนในชุมชนและสังคมให้มีความรู้ความสามารถในการพัฒนาตนเอง เพื่อเพิ่มศักยภาพในการแข่งขันของประเทศ		6.0377	1.5224	0.7970	0.1239	2.3110	0.2295	1.6511	1.1690	1.2786	-

ยุทธศาสตร์จัดสรร แผนงาน เป้าประสงค์เชิงยุทธศาสตร์ เป้าหมายการให้บริการกระทรวง เป้าหมายการให้บริการหน่วยงาน ผลผลิต/โครงการ กิจกรรม	หน่วยนับ	รวมทั้งสิ้น		ไตรมาส 1 (ต.ค.- ธ.ค.)		ไตรมาส 2 (ม.ค.- มี.ค.)		ไตรมาส 3 (เม.ย.- มิ.ย.)		ไตรมาส 4 (ก.ค.- ก.ย.)	
		แผน	ผล	แผน	ผล	แผน	ผล	แผน	ผล	แผน	ผล
-ตัวชี้วัด : ผู้เข้ารับบริการนำความรู้ไปใช้ประโยชน์	ร้อยละ	86	N/A		N/A		N/A		N/A	86	
-ตัวชี้วัด : ความพึงพอใจของผู้รับบริการวิชาการและวิชาชีพต่อประโยชน์จากการบริการ	ร้อยละ	78	N/A		N/A		N/A		N/A	78	
-ตัวชี้วัด : โครงการบริการวิชาการที่ส่งเสริมศักยภาพในการแข่งขันของประเทศในเวลา1ปี	ร้อยละ	75	N/A		N/A		N/A		N/A	75	
ผลผลิตที่ 1 : ผลงานการให้บริการวิชาการ		6.0377	1.5224	0.7970	0.1239	2.3110	0.2295	1.6511	1.1690	1.2786	-
1. แผนการปฏิบัติงาน											
1.1 ตัวชี้วัด											
เชิงปริมาณ :											
- จำนวนโครงการ / กิจกรรมบริการวิชาการแก่สังคม	โครงการ	69	47	11	4	14	27	32	16	12	
เชิงคุณภาพ :											
- ความพึงพอใจของผู้รับบริการในกระบวนการให้บริการ	ร้อยละ	90	N/A		N/A		N/A		N/A	90	
เชิงเวลา :											
- งานบริการวิชาการแล้วเสร็จตามระยะเวลาที่กำหนด	ร้อยละ	100	N/A		N/A		N/A		N/A	100	
เชิงต้นทุน :											
- ค่าใช้จ่ายของการให้บริการวิชาการตามงบประมาณ ที่ได้รับจัดสรร	ล้านบาท	6.0377	N/A		N/A		N/A		N/A	6.0377	
1.2 กิจกรรมหลัก											
กิจกรรมที่ 1 : ฝึกอบรม ให้ความรู้ และถ่ายทอดเทคโนโลยีสู่ชุมชน											
2.แผนการใช้จ่ายงบประมาณ (2.1+2.2+2.3)		7.2697	2.0475	0.9202	0.1239	2.6806	0.3053	2.1439	1.6183	1.5250	-
2.1 งบประมาณ		6.0377	1.5224	0.7970	0.1239	2.3110	0.2295	1.6511	1.1690	1.2786	-
1 : ฝึกอบรม ให้ความรู้ และถ่ายทอดเทคโนโลยีสู่ชุมชน		6.0377	1.5224	0.7970	0.1239	2.3110	0.2295	1.6511	1.1690	1.2786	-
2.2 เงินนอกงบประมาณ		1.2320	0.5251	0.1232	-	0.3696	0.0758	0.4928	0.4493	0.2464	-
1 : ฝึกอบรม ให้ความรู้ และถ่ายทอดเทคโนโลยีสู่ชุมชน		1.2320	0.5251	0.1232	-	0.3696	0.0758	0.4928	0.4493	0.2464	-
เป้าหมายการให้บริการกระทรวง : กำลังคนระดับกลางและระดับสูงมี คุณภาพมาตรฐาน สามารถแข่งขันได้ในระดับสากล		721.9915	103.5979	213.7350	66.7562	144.1645	18.8030	239.1882	18.0387	124.9039	-
เป้าหมายการให้บริการหน่วยงาน : เพื่อผลิตกำลังคนด้านสังคมศาสตร์ที่มี คุณภาพตามความต้องการของประเทศ		146.6679	103.5979	71.7987	66.7562	21.6824	18.8030	34.2325	18.0387	18.9543	-

ยุทธศาสตร์จัดสรร แผนงาน เป้าประสงค์เชิงยุทธศาสตร์ เป้าหมายการให้บริการกระทรวง เป้าหมายการให้บริการหน่วยงาน ผลผลิต/โครงการ กิจกรรม	หน่วยนับ	รวมทั้งสิ้น		ไตรมาส 1 (ต.ค.- ธ.ค.)		ไตรมาส 2 (ม.ค.- มี.ค.)		ไตรมาส 3 (เม.ย.- มิ.ย.)		ไตรมาส 4 (ก.ค.- ก.ย.)	
		แผน	ผล	แผน	ผล	แผน	ผล	แผน	ผล	แผน	ผล
-ตัวชี้วัด : ผู้สำเร็จการศึกษาที่ได้งานทำตรงสาขา	ร้อยละ	70	N/A		N/A		N/A		N/A	70	
-ตัวชี้วัด : ความพึงพอใจของนายจ้างที่มีต่อผู้สำเร็จการศึกษา	ร้อยละ	86	N/A		N/A		N/A		N/A	86	
-ตัวชี้วัด : ผู้สำเร็จการศึกษาที่ได้งานทำศึกษาต่อหรือประกอบอาชีพอิสระ ภายในระยะเวลา1ปี	ร้อยละ	78	N/A		N/A		N/A		N/A	78	
ผลผลิตที่ 1 : ผู้สำเร็จการศึกษาด้านสังคมศาสตร์		146.6679	103.5979	71.7987	66.7562	21.6824	18.8030	34.2325	18.0387	18.9543	-
1. แผนการปฏิบัติงาน											
1.1 ตัวชี้วัด											
เชิงปริมาณ :											
- จำนวนผู้สำเร็จการศึกษา	คน	1,560	1,506		N/A		N/A	1,560	1,506		
- จำนวนนักศึกษาเข้าใหม่	คน	1,855	2,001		N/A		N/A	1,855	2,001		
- จำนวนนักศึกษาคงอยู่	คน	4,577	5,177	4,577	4,499	4,577	4,499	4,577	5,177	4,577	
เชิงคุณภาพ :											
- ผู้สำเร็จการศึกษจาการศึกษาตามมาตรฐานหลักสูตร	ร้อยละ	100	100		N/A		N/A	100	100		
เชิงเวลา :											
- ผู้สำเร็จการศึกษาที่จบการศึกษาตามหลักสูตรภายในระยะเวลาที่กำหนด	ร้อยละ	90	N/A		N/A		N/A	90	N/A		
เชิงต้นทุน :											
- ค่าใช้จ่ายการผลิตตามงบประมาณที่ได้รับจัดสรร	ล้านบาท	128.9899	N/A		N/A		N/A		N/A	128.9899	
1.2 กิจกรรมหลัก											
กิจกรรมที่ 1 : จัดการศึกษาด้านสังคมศาสตร์ และพัฒนาคุณภาพการจัดการ											
2.แผนการใช้จ่ายงบประมาณ (2.1+2.2+2.3)		186.9460	124.8568	79.8543	71.9985	31.7519	26.7382	44.3020	26.1200	31.0378	-
2.1 งบประมาณ		146.6679	103.5979	71.7987	66.7562	21.6824	18.8030	34.2325	18.0387	18.9543	-
1 : จัดการศึกษาด้านสังคมศาสตร์ และพัฒนาคุณภาพการจัดการศึกษา		146.6679	103.5979	71.7987	66.7562	21.6824	18.8030	34.2325	18.0387	18.9543	-
2.2 เงินนอกงบประมาณ		40.2781	21.2589	8.0556	5.2423	10.0695	7.9353	10.0695	8.0813	12.0835	-
1 : จัดการศึกษาด้านสังคมศาสตร์ และพัฒนาคุณภาพการจัดการศึกษา		40.2781	21.2589	8.0556	5.2423	10.0695	7.9353	10.0695	8.0813	12.0835	-
เป้าหมายการให้บริการหน่วยงาน : เพื่อผลิตกำลังคนด้านวิทยาศาสตร์และ เทคโนโลยีที่มีคุณภาพตามความต้องการของประเทศ		575.3236	274.5601	141.9363	130.9679	122.4821	58.2270	204.9557	85.3652	105.9496	-

ยุทธศาสตร์จัดสรร แผนงาน เป้าประสงค์เชิงยุทธศาสตร์ เป้าหมายการให้บริการกระทรวง เป้าหมายการให้บริการหน่วยงาน ผลผลิต/โครงการ กิจกรรม	หน่วยนับ	รวมทั้งสิ้น		ไตรมาส 1 (ต.ค.- ธ.ค.)		ไตรมาส 2 (ม.ค.- มี.ค.)		ไตรมาส 3 (เม.ย.- มิ.ย.)		ไตรมาส 4 (ก.ค.- ก.ย.)	
		แผน	ผล	แผน	ผล	แผน	ผล	แผน	ผล	แผน	ผล
ตัวชี้วัด : ผู้สำเร็จการศึกษาที่ได้งานทำตรงสาขา	ร้อยละ	70	N/A		N/A		N/A		N/A	70	
ตัวชี้วัด : ความพึงพอใจของนายจ้างที่มีต่อผู้สำเร็จการศึกษา	ร้อยละ	86	N/A		N/A		N/A		N/A	86	
ตัวชี้วัด : ผู้สำเร็จการศึกษาที่ได้งานทำศึกษาต่อหรือประกอบอาชีพอิสระภายใน ระยะเวลา1ปี	ร้อยละ	78	N/A		N/A		N/A		N/A	78	
ผลผลิตที่ 1 : ผู้สำเร็จการศึกษาด้านวิทยาศาสตร์และเทคโนโลยี		575.3236	274.5601	141.9363	130.9679	122.4821	58.2270	204.9557	85.3652	105.9496	-
1. แผนการปฏิบัติงาน											
1.1 ตัวชี้วัด											
เชิงปริมาณ :											
- จำนวนผู้สำเร็จการศึกษา	คน	1,984	1,690		N/A		N/A	1,984	1,690		
- จำนวนนักศึกษาเข้าใหม่	คน	2,980	2,579		N/A		N/A	2,980	2,579		
- จำนวนนักศึกษาคงอยู่	คน	8,402	7,054	8,402	6,842	8,402	6,842	8,402	7,054	8,402	
เชิงคุณภาพ :											
- ผู้สำเร็จการศึกษจาการศึกษาตามมาตรฐานหลักสูตร	ร้อยละ	100	100		N/A		N/A	100	100		
เชิงเวลา :											
- ผู้สำเร็จการศึกษาที่จบการศึกษาตามหลักสูตรภายในระยะเวลาที่กำหนด	ร้อยละ	90	N/A		N/A		N/A	90	N/A		
เชิงต้นทุน :											
- ค่าใช้จ่ายการผลิตตามงบประมาณที่ได้รับจัดสรร	ล้านบาท	321.7474	N/A		N/A		N/A		N/A	321.7474	
1.2 กิจกรรมหลัก											
กิจกรรมที่ 1 : จัดการศึกษาด้านวิทยาศาสตร์และเทคโนโลยี และการพัฒนา คุณภาพการจัดการศึกษา											
2.แผนการใช้จ่ายงบประมาณ (2.1+2.2+2.3)		672.1358	324.1136	161.2987	138.7534	146.6852	77.6158	229.1588	107.7444	134.9932	-
2.1 งบประมาณ		575.3236	274.5601	141.9363	130.9679	122.4821	58.2270	204.9557	85.3652	105.9496	-
1 : จัดการศึกษาด้านวิทยาศาสตร์และเทคโนโลยี และการพัฒนาคุณภาพการจั ดการศึกษา		575.3236	274.5601	141.9363	130.9679	122.4821	58.2270	204.9557	85.3652	105.9496	-
2.2 เงินนอกงบประมาณ		96.8122	49.5534	19.3624	7.7854	24.2031	19.3888	24.2031	22.3792	29.0436	-

ยุทธศาสตร์จัดสรร แผนงาน เป้าประสงค์เชิงยุทธศาสตร์ เป้าหมายการให้บริการกระทรวง เป้าหมายการให้บริการหน่วยงาน ผลผลิต/โครงการ กิจกรรม	หน่วยนับ	รวมทั้งสิ้น		ไตรมาส 1 (ต.ค.- ธ.ค.)		ไตรมาส 2 (ม.ค.- มี.ค.)		ไตรมาส 3 (เม.ย.- มิ.ย.)		ไตรมาส 4 (ก.ค.- ก.ย.)	
		แผน	ผล	แผน	ผล	แผน	ผล	แผน	ผล	แผน	ผล
1 : จัดการศึกษาด้านวิทยาศาสตร์และเทคโนโลยี และการพัฒนาคุณภาพการจัดการศึกษา		96.8122	49.5534	19.3624	7.7854	24.2031	19.3888	24.2031	22.3792	29.0436	-
แผนงาน : อนุรักษ์ ส่งเสริมและพัฒนาาศาสนา ศิลปะและวัฒนธรรม		2.6723	0.8225	0.5153	0.0023	0.9907	0.3332	0.5777	0.4870	0.5887	-
เป้าประสงค์เชิงยุทธศาสตร์ : สังคมและคนไทยมีคุณธรรม จริยธรรม จิตสำนึก ค่านิยมที่พึงาม และรักษามรดกวัฒนธรรม		2.6723	0.8225	0.5153	0.0023	0.9907	0.3332	0.5777	0.4870	0.5887	-
เป้าหมายการให้บริการกระทรวง : ประชาชนได้รับความรู้ ความเข้าใจ มี ความตระหนัก ร่วมอนุรักษ์ และทำนุบำรุงศิลปวัฒนธรรมไทย		2.6723	0.8225	0.5153	0.0023	0.9907	0.3332	0.5777	0.4870	0.5887	-
เป้าหมายการให้บริการหน่วยงาน : ปลูกฝังค่านิยมให้นักศึกษาและชุมชนใน การอนุรักษ์ทำนุบำรุงศิลปวัฒนธรรมไทย		2.6723	0.8225	0.5153	0.0023	0.9907	0.3332	0.5777	0.4870	0.5887	-
-ตัวชี้วัด : จำนวนโครงการ/กิจกรรมที่มีการเผยแพร่ด้านทำนุบำรุง ศิลปวัฒนธรรม	โครงการ	20	12	3	2	5	8	7	2	5	
-ตัวชี้วัด : ความพึงพอใจของผู้เข้าร่วมโครงการต่อประโยชน์ของการทำนุบำรุง ศิลปวัฒนธรรม	ร้อยละ	87	N/A		N/A		N/A		N/A	87	
-ตัวชี้วัด : จำนวนโครงการ/กิจกรรมที่มีการเผยแพร่ด้านทำนุบำรุง ศิลปวัฒนธรรมภายในระยะเวลา1ปี	โครงการ	20	N/A		N/A		N/A		N/A	20	
ผลผลิตที่ 1 : ผลงานทำนุบำรุงศิลปวัฒนธรรม		2.6723	0.8225	0.5153	0.0023	0.9907	0.3332	0.5777	0.4870	0.5887	-
1. แผนการปฏิบัติงาน											
1.1 ตัวชี้วัด											
เชิงปริมาณ :											
- จำนวนโครงการ / กิจกรรมศิลปวัฒนธรรม	โครงการ	36	23	7	3	12	10	8	10	9	
เชิงคุณภาพ :											
- โครงการที่บรรลุผลตามวัตถุประสงค์ของโครงการ	ร้อยละ	87	N/A		N/A		N/A		N/A	87	
เชิงเวลา :											
-โครงการ / กิจกรรมที่แล้วเสร็จตามระยะเวลาที่กำหนด	ร้อยละ	100	N/A		N/A		N/A		N/A	100	
เชิงต้นทุน :											
- ค่าใช้จ่ายของการทำนุบำรุงศิลปวัฒนธรรมตามงบประมาณที่ได้รับจัดสรร	ล้านบาท	2.6723	N/A		N/A		N/A		N/A	2.6723	

ยุทธศาสตร์จัดสรร แผนงาน เป้าประสงค์เชิงยุทธศาสตร์ เป้าหมายการให้บริการกระทรวง เป้าหมายการให้บริการหน่วยงาน ผลผลิต/โครงการ กิจกรรม	หน่วยนับ	รวมทั้งสิ้น		ไตรมาส 1 (ต.ค.- ธ.ค.)		ไตรมาส 2 (ม.ค.- มี.ค.)		ไตรมาส 3 (เม.ย.- มิ.ย.)		ไตรมาส 4 (ก.ค.- ก.ย.)	
		แผน	ผล	แผน	ผล	แผน	ผล	แผน	ผล	แผน	ผล
กิจกรรมที่ 1 : วิจัยเพื่อสร้างองค์ความรู้											
2.แผนการใช้จ่ายงบประมาณ (2.1+2.2+2.3)		9.5075	9.0997	9.0147	5.9336	0.2000	3.1662	0.2000	-	0.0928	-
2.1 งบประมาณ		9.0147	9.0147	9.0147	5.8836	-	3.1312	-	-	-	-
1 : วิจัยเพื่อสร้างองค์ความรู้		9.0147	9.0147	9.0147	5.8836	-	3.1312	-	-	-	-
2.2 เงินนอกงบประมาณ		0.4928	0.0850	-	0.0500	0.2000	0.0350	0.2000	-	0.0928	-
1 : วิจัยเพื่อสร้างองค์ความรู้		0.4928	0.0850	-	0.0500	0.2000	0.0350	0.2000	-	0.0928	-
รวมเงินงบประมาณทั้งสิ้น		752.8836	400.0026	233.8104	211.0455	149.1850	83.3084	242.2670	105.6487	127.6211	-
แบบจัดทำแผน / รายงานผลการปฏิบัติงานและการใช้จ่ายงบประมาณ ประจำปีงบประมาณ พ.ศ. 2556											
คำชี้แจงเพิ่มเติม :											
ปัญหา/อุปสรรคและแนวทางแก้ไข :											
ผู้รายงาน : (นายพัฒนพงศ์ วรรณวิไล) ตำแหน่ง : ผู้อำนวยการกองนโยบายและแผน วัน/เดือน/ปี : 12 / กรกฎาคม /2556 โทร: 0892190529					 (นางสาวสุรีย์รัตน์ ไกรวัฒนา) ตำแหน่ง : รองอธิการบดี ปฏิบัติราชการแทน อธิการบดีมหาวิทยาลัยเทคโนโลยีราชมงคลสุวรรณภูมิ วัน/เดือน/ปี : 12 / กรกฎาคม /2556 โทร: 0817809799					
สำหรับสำนักงบประมาณเท่านั้น :											
(1) แสดงความเห็น/ข้อสังเกต											
ผู้พิจารณา : ตำแหน่ง : วัน/เดือน/ปี : โทร:						ผู้ให้ความเห็นชอบ : ตำแหน่ง : วัน/เดือน/ปี : โทร:					

แบบจัดทำแผน / รายงานผลการปฏิบัติงานและการใช้จ่ายงบประมาณ ประจำปีงบประมาณ พ.ศ. 2556

งบส่วนราชการ / รัฐวิสาหกิจ

งบกลาง รายการ

แบบ สงป.301

กระทรวง : กระทรวงศึกษาธิการ



รหัส : 20000



จัดทำแผน

ส่วนราชการ/รัฐวิสาหกิจ : มหาวิทยาลัยเทคโนโลยีราชมงคลสุวรรณภูมิ



รหัส : 20172



รายงานผลไตรมาสที่ 4

หน่วย : ล้านบาท (ทศนิยม 4 ตำแหน่ง)

ยุทธศาสตร์จัดสรร แผนงาน เป้าประสงค์เชิงยุทธศาสตร์ เป้าหมายการให้บริการกระทรวง เป้าหมายการให้บริการหน่วยงาน ผลิต/โครงการ กิจกรรม	หน่วยนับ	รวมทั้งสิ้น		ไตรมาส 1 (ต.ค.- ธ.ค.)		ไตรมาส 2 (ม.ค.- มี.ค.)		ไตรมาส 3 (เม.ย.- มิ.ย.)		ไตรมาส 4 (ก.ค.- ก.ย.)	
		แผน	ผล	แผน	ผล	แผน	ผล	แผน	ผล	แผน	ผล
ยุทธศาสตร์จัดสรร : ยุทธศาสตร์การสร้างความก้าวหน้าในสังคม		3.4189	3.4189	-	-	1.7189	0.1477	0.8500	0.5888	0.8500	2.6824
แผนงาน : ฟื้นฟูความสัมพันธ์และพัฒนาความร่วมมือกับประเทศในภูมิภาค		3.4189	3.4189	-	-	1.7189	0.1477	0.8500	0.5888	0.8500	2.6824
เป้าประสงค์เชิงยุทธศาสตร์ : ผลประโยชน์ของประเทศได้รับการพัฒนาและปกป้องอย่างต่อเนื่อง		3.4189	3.4189	-	-		0.1477		0.5888		2.6824
เป้าหมายการให้บริการกระทรวง : นักเรียน นักศึกษา ครู คณาจารย์ และบุคลากรทางการศึกษา ได้รับการเสริมสร้างความสัมพันธ์ และพัฒนาความร่วมมือกับประเทศในภูมิภาค		3.4189	3.4189	-	-	1.7189	0.1477	0.8500	0.5888	0.8500	2.6824
เป้าหมายการให้บริการหน่วยงาน : เพื่อให้อาจารย์และนักศึกษาได้รับการเสริมสร้างความสัมพันธ์และพัฒนาความร่วมมือกับประเทศในภูมิภาค		3.4189	3.4189	-	-	1.7189	0.1477	0.8500	0.5888	0.8500	2.6824
-ตัวชี้วัด : จำนวนโครงการ/กิจกรรมที่มีการสร้างความรู้ในการเข้าสู่ประชาคมอาเซียน	โครงการ	2	2							2	2
-ตัวชี้วัด : ความพึงพอใจของผู้เข้าร่วมโครงการต่อประโยชน์ของการเตรียมความพร้อมสู่ประชาคมอาเซียน	ร้อยละ	75	78.12		N/A		N/A		N/A	75	78.12
-ตัวชี้วัด : จำนวนโครงการ/กิจกรรมที่มีการเผยแพร่ความรู้ด้านการเตรียมความพร้อมสู่ประชาคมอาเซียนภายในระยะเวลา 1 ปี	โครงการ	2	2		N/A		N/A		N/A	2	2
โครงการที่ 1 : โครงการเตรียมความพร้อมสู่ประชาคมอาเซียน		3.4189	3.4189	-	-	1.7189	0.1477	0.8500	0.5888	0.8500	2.6824
1. แผนการปฏิบัติงาน											
1.1 ตัวชี้วัด											
เชิงปริมาณ :											
- จำนวนนิสิต/นักศึกษา บุคลากรทางการศึกษา และประชาชนทั่วไป ที่เข้าร่วมโครงการ	คน	400	2,972		48	200	980	100	296	100	1,648

ยุทธศาสตร์จัดสรร แผนงาน เป้าประสงค์เชิงยุทธศาสตร์ เป้าหมายการให้บริการกระทรวง เป้าหมายการให้บริการหน่วยงาน ผลผลิต/โครงการ กิจกรรม	หน่วยนับ	รวมทั้งสิ้น		ไตรมาส 1 (ต.ค.- ธ.ค.)		ไตรมาส 2 (ม.ค.- มี.ค.)		ไตรมาส 3 (เม.ย.- มิ.ย.)		ไตรมาส 4 (ก.ค.- ก.ย.)	
		แผน	ผล	แผน	ผล	แผน	ผล	แผน	ผล	แผน	ผล
เชิงคุณภาพ :											
- ผู้เข้าร่วมโครงการมีทักษะด้านภาษาเพิ่มขึ้น	ร้อยละ	50	74.78		N/A		N/A		N/A	50	74.78
เชิงเวลา :											
- ผู้เข้าร่วมโครงการมีความรู้ความเข้าใจและความตระหนักเกี่ยวกับ ประชาคมอาเซียนเพิ่มขึ้นภายในระยะเวลาที่กำหนด	ร้อยละ	50	75.64		N/A		N/A		N/A	50	75.64
เชิงต้นทุน :											
- ต้นทุน/ค่าใช้จ่ายโครงการตามงบประมาณที่ได้รับจัดสรร	ล้านบาท	3.4189	3.4189		N/A		N/A		N/A	3.4189	3.4189
1.2 กิจกรรมหลัก											
กิจกรรมที่ 1 : จัดตั้งศูนย์ ฝึกอบรมให้ความรู้เพื่อเตรียมความพร้อมสู่ประชาคม อาเซียน											
2.แผนการใช้จ่ายงบประมาณ (2.1+2.2+2.3)		3.4189	3.4189	-	-	1.7189	0.1477	0.8500	0.5888	0.8500	2.6824
2.1 งบประมาณ		3.4189	3.4189	-	-	1.7189	0.1477	0.8500	0.5888	0.8500	2.6824
1 : จัดตั้งศูนย์ ฝึกอบรมให้ความรู้เพื่อเตรียมความพร้อมสู่ประชาคมอาเซียน		3.4189	3.4189	-	-	1.7189	0.1477	0.8500	0.5888	0.8500	2.6824
ยุทธศาสตร์จัดสรร : ยุทธศาสตร์การศึกษา คุณธรรม จริยธรรม คุณภาพชีวิต และความเท่าเทียมกันในสังคม		730.7015	553.2130	215.0472	197.8503	147.4661	77.5927	241.4170	105.0599	126.7711	172.7101
แผนงาน : สร้างและกระจายโอกาสทางการศึกษาให้ทั่วถึงและเป็นธรรม		728.0292	550.5407	214.5320	197.8480	146.4754	77.2595	240.8393	104.5729	126.1825	170.8603
เป้าประสงค์เชิงยุทธศาสตร์ : คนไทยทุกกลุ่ม ทุกวัย ได้รับการศึกษาที่มี คุณภาพ ได้มาตรฐานสากล		728.0292	550.5407	214.5320	197.8480	146.4754	77.2595	240.8393	104.5729	126.1825	170.8603
เป้าหมายการให้บริการกระทรวง : ประชาชนได้รับการศึกษาและการเรียนรู้ ตลอดชีวิต ที่มีมาตรฐาน คุณภาพ		6.0377	5.2590	0.7970	0.1239	2.3110	0.2295	1.6511	1.1690	1.2786	3.7366
เป้าหมายการให้บริการหน่วยงาน : เพื่อบริการวิชาการแก่หน่วยงาน/ ประชาชนในชุมชนและสังคมให้มีความรู้ความสามารถในการพัฒนาตนเอง เพื่อเพิ่มศักยภาพในการแข่งขันของประเทศ		6.0377	5.2590	0.7970	0.1239	2.3110	0.2295	1.6511	1.1690	1.2786	3.7366
-ตัวชี้วัด : ผู้เข้ารับบริการนำความรู้ไปใช้ประโยชน์	ร้อยละ	86	92.37		N/A		N/A		N/A	86	92.37
-ตัวชี้วัด : ความพึงพอใจของผู้รับบริการวิชาการและวิชาชีพต่อประโยชน์จาก การบริการ	ร้อยละ	78	88.08		N/A		N/A		N/A	78	88.08

ยุทธศาสตร์จัดสรร แผนงาน เป้าประสงค์เชิงยุทธศาสตร์ เป้าหมายการให้บริการกระทรวง เป้าหมายการให้บริการหน่วยงาน ผลผลิต/โครงการ กิจกรรม	หน่วยนับ	รวมทั้งสิ้น		ไตรมาส 1 (ต.ค.- ธ.ค.)		ไตรมาส 2 (ม.ค.- มี.ค.)		ไตรมาส 3 (เม.ย.- มิ.ย.)		ไตรมาส 4 (ก.ค.- ก.ย.)	
		แผน	ผล	แผน	ผล	แผน	ผล	แผน	ผล	แผน	ผล
-ตัวชี้วัด : โครงการบริการวิชาการที่ส่งเสริมศักยภาพในการแข่งขันของประเทศ ในเวลา1ปี	ร้อยละ	75	82.95		N/A		N/A		N/A	75	82.95
ผลผลิตที่ 1 : ผลงานการให้บริการวิชาการ		6.0377	5.2590	0.7970	0.1239	2.3110	0.2295	1.6511	1.1690	1.2786	3.7366
1. แผนการปฏิบัติงาน											
1.1 ตัวชี้วัด											
เชิงปริมาณ :											
- จำนวนโครงการ / กิจกรรมบริการวิชาการแก่สังคม	โครงการ	69	69	11	4	14	27	32	16	12	22
เชิงคุณภาพ :											
- ความพึงพอใจของผู้รับบริการในกระบวนการให้บริการ	ร้อยละ	90	79.86		N/A		N/A		N/A	90	79.86
เชิงเวลา :											
- งานบริการวิชาการแล้วเสร็จตามระยะเวลาที่กำหนด	ร้อยละ	100	100		N/A		N/A		N/A	100	100
เชิงต้นทุน :											
- ค่าใช้จ่ายของการให้บริการวิชาการตามงบประมาณ ที่ได้รับจัดสรร	ล้านบาท	6.0377	5.2590		N/A		N/A		N/A	6.0377	5.2590
1.2 กิจกรรมหลัก											
กิจกรรมที่ 1 : ฝึกอบรม ให้ความรู้ และถ่ายทอดเทคโนโลยีสู่ชุมชน											
2.แผนการใช้จ่ายงบประมาณ (2.1+2.2+2.3)		7.2697	6.4437	0.9202	0.1239	2.6806	0.3053	2.1439	1.6183	1.5250	4.3963
2.1 งบประมาณ		6.0377	5.2590	0.7970	0.1239	2.3110	0.2295	1.6511	1.1690	1.2786	3.7366
1 : ฝึกอบรม ให้ความรู้ และถ่ายทอดเทคโนโลยีสู่ชุมชน		6.0377	5.2590	0.7970	0.1239	2.3110	0.2295	1.6511	1.1690	1.2786	3.7366
2.2 เงินนอกงบประมาณ		1.2320	1.1847	0.1232	-	0.3696	0.0758	0.4928	0.4493	0.2464	0.6596
1 : ฝึกอบรม ให้ความรู้ และถ่ายทอดเทคโนโลยีสู่ชุมชน		1.2320	1.1847	0.1232	-	0.3696	0.0758	0.4928	0.4493	0.2464	0.6596
เป้าหมายการให้บริการกระทรวง : กำลังคนระดับกลางและระดับสูงมี คุณภาพมาตรฐาน สามารถแข่งขันได้ในระดับสากล		721.9915	136.7701	213.7350	66.7562	144.1645	18.8030	239.1882	18.0387	124.9039	33.1722
เป้าหมายการให้บริการหน่วยงาน : เพื่อผลิตกำลังคนด้านสังคมศาสตร์ที่มี คุณภาพตามความต้องการของประเทศ		146.6679	136.7701	71.7987	66.7562	21.6824	18.8030	34.2325	18.0387	18.9543	33.1722
-ตัวชี้วัด : ผู้สำเร็จการศึกษาที่ได้งานทำตรงสาขา	ร้อยละ	70	N/A		N/A		N/A		N/A	70	N/A
-ตัวชี้วัด : ความพึงพอใจของนายจ้างที่มีต่อผู้สำเร็จการศึกษา	ร้อยละ	86	N/A		N/A		N/A		N/A	86	N/A

ยุทธศาสตร์จัดสรร แผนงาน เป้าประสงค์เชิงยุทธศาสตร์ เป้าหมายการให้บริการกระทรวง เป้าหมายการให้บริการหน่วยงาน ผลผลิต/โครงการ กิจกรรม	หน่วยนับ	รวมทั้งสิ้น		ไตรมาส 1 (ต.ค.- ธ.ค.)		ไตรมาส 2 (ม.ค.- มี.ค.)		ไตรมาส 3 (เม.ย.- มิ.ย.)		ไตรมาส 4 (ก.ค.- ก.ย.)	
		แผน	ผล	แผน	ผล	แผน	ผล	แผน	ผล	แผน	ผล
-ตัวชี้วัด : ผู้สำเร็จการศึกษาที่ได้งานทำศึกษาต่อหรือประกอบอาชีพอิสระ ภายในระยะเวลา1ปี	ร้อยละ	78	N/A		N/A		N/A		N/A	78	N/A
ผลผลิตที่ 1 : ผู้สำเร็จการศึกษาด้านสังคมศาสตร์		146.6679	136.7701	71.7987	66.7562	21.6824	18.8030	34.2325	18.0387	18.9543	33.1722
1. แผนการปฏิบัติงาน											
1.1 ตัวชี้วัด											
เชิงปริมาณ :											
- จำนวนผู้สำเร็จการศึกษา	คน	1,560	1,422		N/A		N/A	1,560	1,422		
- จำนวนนักศึกษาเข้าใหม่	คน	1,855	2,005		N/A		N/A	1,855	2,005		
- จำนวนนักศึกษาคงอยู่	คน	4,577	4,885	4,577	4,499	4,577	4,499	4,577	5,177	4,577	4,885
เชิงคุณภาพ :											
- ผู้สำเร็จการศึกษจาการศึกษาตามมาตรฐานหลักสูตร	ร้อยละ	100	100		N/A		N/A	100	100		
เชิงเวลา :											
- ผู้สำเร็จการศึกษาที่จบการศึกษาตามหลักสูตรภายในระยะเวลาที่กำหนด	ร้อยละ	90	85.06		N/A		N/A	90	85.06		
เชิงต้นทุน :											
- ค่าใช้จ่ายการผลิตตามงบประมาณที่ได้รับจัดสรร	ล้านบาท	128.9899	130.1020		N/A		N/A		N/A	128.9899	130.1020
1.2 กิจกรรมหลัก											
กิจกรรมที่ 1 : จัดการศึกษาด้านสังคมศาสตร์ และพัฒนาคุณภาพการจัดการจัด											
2.แผนการใช้จ่ายงบประมาณ (2.1+2.2+2.3)		186.9460	171.1156	79.8543	71.9985	31.7519	26.7382	44.3020	26.1200	31.0378	46.2588
2.1 งบประมาณ		146.6679	136.7701	71.7987	66.7562	21.6824	18.8030	34.2325	18.0387	18.9543	33.1722
1 : จัดการศึกษาด้านสังคมศาสตร์ และพัฒนาคุณภาพการจัดการศึกษา		146.6679	136.7701	71.7987	66.7562	21.6824	18.8030	34.2325	18.0387	18.9543	33.1722
2.2 เงินนอกงบประมาณ		40.2781	34.3455	8.0556	5.2423	10.0695	7.9353	10.0695	8.0813	12.0835	13.0866
1 : จัดการศึกษาด้านสังคมศาสตร์ และพัฒนาคุณภาพการจัดการศึกษา		40.2781	34.3455	8.0556	5.2423	10.0695	7.9353	10.0695	8.0813	12.0835	13.0866
เป้าหมายการให้บริการหน่วยงาน : เพื่อผลิตกำลังคนด้านวิทยาศาสตร์และ เทคโนโลยีที่มีคุณภาพตามความต้องการของประเทศ		575.3236	408.5116	141.9363	130.9679	122.4821	58.2270	204.9557	85.3652	105.9496	133.9515
-ตัวชี้วัด : ผู้สำเร็จการศึกษาที่ได้งานทำตรงสาขา	ร้อยละ	70	N/A		N/A		N/A		N/A	70	N/A
-ตัวชี้วัด : ความพึงพอใจของนายจ้างที่มีต่อผู้สำเร็จการศึกษา	ร้อยละ	86	N/A		N/A		N/A		N/A	86	N/A

ยุทธศาสตร์จัดสรร แผนงาน เป้าประสงค์เชิงยุทธศาสตร์ เป้าหมายการให้บริการกระทรวง เป้าหมายการให้บริการหน่วยงาน ผลผลิต/โครงการ กิจกรรม	หน่วยนับ	รวมทั้งสิ้น		ไตรมาส 1 (ต.ค.- ธ.ค.)		ไตรมาส 2 (ม.ค.- มี.ค.)		ไตรมาส 3 (เม.ย.- มิ.ย.)		ไตรมาส 4 (ก.ค.- ก.ย.)	
		แผน	ผล	แผน	ผล	แผน	ผล	แผน	ผล	แผน	ผล
-ตัวชี้วัด : ผู้สำเร็จการศึกษาที่ได้งานทำศึกษาต่อหรือประกอบอาชีพอิสระภายใน ระยะเวลา1ปี	ร้อยละ	78	N/A		N/A		N/A		N/A	78	N/A
ผลผลิตที่ 1 : ผู้สำเร็จการศึกษาด้านวิทยาศาสตร์และเทคโนโลยี		575.3236	408.5116	141.9363	130.9679	122.4821	58.2270	204.9557	85.3652	105.9496	133.9515
1. แผนการปฏิบัติงาน											
1.1 ตัวชี้วัด											
เชิงปริมาณ :											
- จำนวนผู้สำเร็จการศึกษา	คน	1,984	1,745		N/A		N/A	1,984	1,745		
- จำนวนนักศึกษาเข้าใหม่	คน	2,980	2,580		N/A		N/A	2,980	2,580		
- จำนวนนักศึกษาคงอยู่	คน	8,402	7,269	8,402	6,842	8,402	6,842	8,402	7,054	8,402	7,269
เชิงคุณภาพ :											
- ผู้สำเร็จการศึกษาด้านวิทยาศาสตร์และเทคโนโลยี	ร้อยละ	100	100		N/A		N/A	100	100		
เชิงเวลา :											
- ผู้สำเร็จการศึกษาที่จบการศึกษาตามหลักสูตรภายในระยะเวลาที่กำหนด	ร้อยละ	90	56.11		N/A		N/A	90	56.11		
เชิงต้นทุน :											
- ค่าใช้จ่ายการผลิตตามงบประมาณที่ได้รับจัดสรร	ล้านบาท	321.7474	313.3659		N/A		N/A		N/A	321.7474	313.3659
1.2 กิจกรรมหลัก											
กิจกรรมที่ 1 : จัดการศึกษาด้านวิทยาศาสตร์และเทคโนโลยี และการพัฒนา คุณภาพการจัดการศึกษา											
2.แผนการใช้จ่ายงบประมาณ (2.1+2.2+2.3)		672.1358	491.5815	161.2987	138.7534	146.6852	77.6158	229.1588	107.7444	134.9932	167.4679
2.1 งบประมาณ		575.3236	408.5116	141.9363	130.9679	122.4821	58.2270	204.9557	85.3652	105.9496	133.9515
1 : จัดการศึกษาด้านวิทยาศาสตร์และเทคโนโลยี และการพัฒนาคุณภาพการจั ดการศึกษา		575.3236	408.5116	141.9363	130.9679	122.4821	58.2270	204.9557	85.3652	105.9496	133.9515
2.2 เงินนอกงบประมาณ		96.8122	83.0699	19.3624	7.7854	24.2031	19.3888	24.2031	22.3792	29.0436	33.5164
1 : จัดการศึกษาด้านวิทยาศาสตร์และเทคโนโลยี และการพัฒนาคุณภาพการจั ดการศึกษา		96.8122	83.0699	19.3624	7.7854	24.2031	19.3888	24.2031	22.3792	29.0436	33.5164

ยุทธศาสตร์จัดสรร แผนงาน เป้าประสงค์เชิงยุทธศาสตร์ เป้าหมายการให้บริการกระทรวง เป้าหมายการให้บริการหน่วยงาน ผลผลิต/โครงการ กิจกรรม	หน่วยนับ	รวมทั้งสิ้น		ไตรมาส 1 (ต.ค.- ธ.ค.)		ไตรมาส 2 (ม.ค.- มี.ค.)		ไตรมาส 3 (เม.ย.- มิ.ย.)		ไตรมาส 4 (ก.ค.- ก.ย.)	
		แผน	ผล	แผน	ผล	แผน	ผล	แผน	ผล	แผน	ผล
2.แผนการใช้จ่ายงบประมาณ (2.1+2.2+2.3)		3.5347	3.2486	0.5153	0.0455	1.2494	0.5157	0.9227	0.6022	0.8474	2.0852
2.1 งบประมาณ		2.6723	2.6723	0.5153	0.0023	0.9907	0.3332	0.5777	0.4870	0.5887	1.8498
1 : การให้ความรู้ด้านศิลปวัฒนธรรม และการอนุรักษ์สิ่งแวดล้อม		2.6723	2.6723	0.5153	0.0023	0.9907	0.3332	0.5777	0.4870	0.5887	1.8498
2.2 เงินนอกงบประมาณ		0.8624	0.5763	-	0.0432	0.2587	0.1825	0.3450	0.1152	0.2587	0.2354
1 : การให้ความรู้ด้านศิลปวัฒนธรรม และการอนุรักษ์สิ่งแวดล้อม		0.8624	0.5763	-	0.0432	0.2587	0.1825	0.3450	0.1152	0.2587	0.2354
ยุทธศาสตร์จัดสรร : ยุทธศาสตร์การพัฒนาศาสตร์ เทคโนโลยี การวิจัยและนวัตกรรม		18.7632	13.1952	18.7632	13.1952	-	-	-	-	-	-
แผนงาน : ส่งเสริมและสนับสนุนการวิจัย		18.7632	13.1952	18.7632	13.1952	-	-	-	-	-	-
เป้าประสงค์เชิงยุทธศาสตร์ : ผลงานวิจัยทุกระดับถูกนำไปประยุกต์ใช้ในเชิง พาณิชย์ และการยกระดับคุณภาพชีวิต		18.7632	13.1952	18.7632	13.1952	-	-	-	-	-	-
เป้าหมายการให้บริการกระทรวง : มีผลงานวิจัยและนวัตกรรมที่ได้รับการ เผยแพร่ นำไปใช้ประโยชน์ หรือต่อยอดในเชิงพาณิชย์		18.7632	13.1952	18.7632	13.1952	-	-	-	-	-	-
เป้าหมายการให้บริการหน่วยงาน : เพื่อวิจัยและพัฒนารวมทั้งถ่ายทอดองค์ ความรู้และสร้างนวัตกรรมที่นำไปสู่การพัฒนาเศรษฐกิจและสังคมของ ท้องถิ่นและประเทศ		18.7632	13.1952	18.7632	13.1952	-	-	-	-	-	-
-ตัวชี้วัด : จำนวนงานวิจัยหรืองานสร้างสรรค์ที่ดีพิมพ์เผยแพร่ในระดับชาติ หรือนานาชาติ	ผลงาน	55	127						21	55	106
-ตัวชี้วัด : จำนวนผลงานวิจัย/นวัตกรรมที่นำไปใช้ประโยชน์ในเชิงพาณิชย์/ ประโยชน์ต่อสังคมชุมชน	ผลงาน	6	43						13	6	30
-ตัวชี้วัด : จำนวนผลงานวิจัย/นวัตกรรมที่นำไปใช้ประโยชน์ภายในระยะเวลา1ปี	ผลงาน	60	170						34	60	136
ผลผลิตที่ 1 : ผลงานวิจัยเพื่อถ่ายทอดเทคโนโลยี		9.7485	9.7485	9.7485	7.3117	-	2.4368	-	-	-	-
1. แผนการปฏิบัติงาน											
1.1 ตัวชี้วัด											
เชิงปริมาณ :											
- จำนวนโครงการวิจัย	โครงการ	15	15	15	15						



ยุทธศาสตร์จัดสรร แผนงาน เป้าประสงค์เชิงยุทธศาสตร์ เป้าหมายการให้บริการกระทรวง เป้าหมายการให้บริการหน่วยงาน ผลผลิต/โครงการ กิจกรรม	หน่วยนับ	รวมทั้งสิ้น		ไตรมาส 1 (ต.ค.- ธ.ค.)		ไตรมาส 2 (ม.ค.- มี.ค.)		ไตรมาส 3 (เม.ย.- มิ.ย.)		ไตรมาส 4 (ก.ค.- ก.ย.)	
		แผน	ผล	แผน	ผล	แผน	ผล	แผน	ผล	แผน	ผล
เชิงคุณภาพ :											
- จำนวนโครงการวิจัยเป็นไปตามมาตรฐานที่กำหนด	โครงการ	15	15	15	15						
เชิงเวลา :											
- โครงการวิจัยที่แล้วเสร็จภายในระยะเวลาที่กำหนด	ร้อยละ	75	6.66		N/A		N/A		N/A	75	6.66
เชิงต้นทุน :											
- ค่าใช้จ่ายการวิจัยตามงบประมาณที่ได้รับจัดสรร	ล้านบาท	9.7485	9.7485		7.3117		2.4368			9.7485	
1.2 กิจกรรมหลัก											
กิจกรรมที่ 1 : วิจัยเพื่อถ่ายทอดเทคโนโลยี											
2.แผนการใช้จ่ายงบประมาณ (2.1+2.2+2.3)		9.8485	23.9864	9.7485	18.5388	0.0400	4.3056	0.0400	0.5210	0.0200	0.6211
2.1 งบประมาณ		9.7485	9.7485	9.7485	7.3117	-	2.4368	-	-	-	-
1 : วิจัยเพื่อถ่ายทอดเทคโนโลยี		9.7485	9.7485	9.7485	7.3117	-	2.4368	-	-	-	-
2.2 เงินนอกงบประมาณ		0.1000	14.2379	-	11.2272	0.0400	1.8688	0.0400	0.5210	0.0200	0.6211
1 : วิจัยเพื่อถ่ายทอดเทคโนโลยี		0.1000	14.2379	-	11.2272	0.0400	1.8688	0.0400	0.5210	0.0200	0.6211
ผลผลิตที่ 2 : ผลงานวิจัยเพื่อสร้างองค์ความรู้		9.0147	9.0147	9.0147	5.8836	-	3.1312	-	-	-	-
1. แผนการปฏิบัติงาน											
1.1 ตัวชี้วัด											
เชิงปริมาณ :											
- จำนวนโครงการวิจัย	โครงการ	17	17	17	17						
เชิงคุณภาพ :											
- จำนวนโครงการวิจัยเป็นไปตามมาตรฐานที่กำหนด	โครงการ	17	17	17	17						
เชิงเวลา :											
- โครงการวิจัยที่แล้วเสร็จภายในระยะเวลาที่กำหนด	ร้อยละ	75	11.76		N/A		N/A		N/A	75	11.76
เชิงต้นทุน :											
- ค่าใช้จ่ายการวิจัยตามงบประมาณที่ได้รับจัดสรร	ล้านบาท	9.0147	9.0147		5.8836		3.1312			9.0147	
1.2 กิจกรรมหลัก											
กิจกรรมที่ 1 : วิจัยเพื่อสร้างองค์ความรู้											
2.แผนการใช้จ่ายงบประมาณ (2.1+2.2+2.3)		9.5075	9.0997	9.0147	5.9336	0.2000	3.1662	0.2000	-	0.0928	-

ยุทธศาสตร์จัดสรร แผนงาน เป้าประสงค์เชิงยุทธศาสตร์ เป้าหมายการให้บริการกระทรวง เป้าหมายการให้บริการหน่วยงาน ผลผลิต/โครงการ กิจกรรม	หน่วยนับ	รวมทั้งสิ้น		ไตรมาส 1 (ต.ค.- ธ.ค.)		ไตรมาส 2 (ม.ค.- มี.ค.)		ไตรมาส 3 (เม.ย.- มิ.ย.)		ไตรมาส 4 (ก.ค.- ก.ย.)	
		แผน	ผล	แผน	ผล	แผน	ผล	แผน	ผล	แผน	ผล
2.1 งบประมาณ		9.0147	9.0147	9.0147	5.8836	-	3.1312	-	-	-	-
1 : วิจัยเพื่อสร้างองค์ความรู้		9.0147	9.0147	9.0147	5.8836	-	3.1312	-	-	-	-
2.2 เงินนอกงบประมาณ		0.4928	0.0850	-	0.0500	0.2000	0.0350	0.2000	-	0.0928	-
1 : วิจัยเพื่อสร้างองค์ความรู้		0.4928	0.0850	-	0.0500	0.2000	0.0350	0.2000	-	0.0928	-
รวมเงินงบประมาณทั้งสิ้น		752.8836	575.3951	233.8104	211.0455	149.1850	83.3084	242.2670	105.6487	127.6211	175.3925

แบบจัดทำแผน / รายงานผลการปฏิบัติงานและการใช้จ่ายงบประมาณ ประจำปีงบประมาณ พ.ศ. 2556

คำชี้แจงเพิ่มเติม :

ปัญหา/อุปสรรคและแนวทางแก้ไข :

<p>ผู้รายงาน..... </p> <p>(นางสาวอุศนา อนงค์เวช)</p> <p>นักวิเคราะห์นโยบายและแผน รักษาราชการแทน</p> <p>ตำแหน่ง : ผู้อำนวยการกองนโยบายและแผน</p> <p>วัน/เดือน/ปี : 24/ตุลาคม /2556</p>	<p style="text-align: center;"></p> <p>(รองศาสตราจารย์ ดร.สุรชัย มัจฉาชีพ)</p> <p>ตำแหน่ง : รองอธิการบดี ปฏิบัติราชการแทน</p> <p>อธิการบดีมหาวิทยาลัยเทคโนโลยีราชมงคลสุวรรณภูมิ</p> <p>วัน/เดือน/ปี : 24/ ตุลาคม /2556 โทร: 0818518979</p>
--	---

สำหรับสำเนียงงบประมาณเท่านั้น :

(1) แสดงความเห็น/ข้อสังเกต

<p>ผู้พิจารณา :</p> <p>ตำแหน่ง :</p> <p>วัน/เดือน/ปี : โทร:</p>	<p>ผู้ให้ความเห็นชอบ :</p> <p>ตำแหน่ง :</p> <p>วัน/เดือน/ปี : โทร:</p>
---	--